


Дорогие взрослые, повторяйте детям следующие правила:

- Некрасиво расталкивать других пассажиров, стремясь войти в транспорт первым.
- Если кому-то нужна помощь. Предложите её, не дожидаясь просьбы.
- Стыдно бросаться вперед., чтобы занять освободившееся место.
- Вам уступили место, обязательно поблагодарите, если вы отказались, не поскупитесь на улыбку и доброе слово.
- Если в транспорте вы читаете книгу или газету. Держите её так, чтобы не мешать другим.
- Нехорошо громко разговаривать, в том числе и по мобильному телефону.
- Не следует занимать сидячие место сумками или ранцем.
- Нельзя в общественном транспорте есть мороженое, сорить.
- А приклеивать жвачку к сиденьям могут только невоспитанные люди.

«Волшебные» слова

- *Будьте любезны*
- *Будьте добры*
- *Прошу Вас*
- *Позвольте*
- *Пожалуйста*
- *Извините*
- *Прошу прощения*
- *Спасибо*
- *Благодарю*
- *Разрешите*

Муниципальное бюджетное
дошкольное образовательное
учреждение детский сад №32
«Дружные ребята»




ПРАВИЛА ПОВЕДЕНИЯ В ТРАНСПОРТЕ

Воспитатель:
Альтергот О.П.


Правила для родителей:

- Находясь вместе с детьми на остановке, внимательно следите за ними.
- Не разрешайте ребятам шалить или играть на краю тротуара.



- Даже если нет автомашин, никогда не посылайте детей посмотреть, не идет ли автобус.
- Увидев автобус, дождитесь его полной остановки.
- Входя в автобус, пропустите ребенка впереди себя и помогите ему подняться по ступенькам.
- Если свободных мест нет, приучайте маленьких пассажиров обязательно держаться за поручни, стойки, сидения, чтобы при резком торможении не получить травмы.
- Заранее готовьтесь к выходу. Первыми должны выйти взрослые, чтобы затем помочь малышам.
- Если после того как вы вышли из транспорта, вам надо перейти на

противоположную



сторону, идите к обозначенному рядом с ней пешеходному переходу, и убедившись в безопасности и крепко держа детей за руки, начинайте переход.